

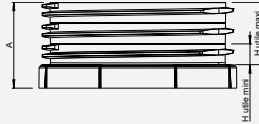

## REHAUSSES & ACCESSOIRES D'ANCRAGE BIONUT 2

### Accessoires

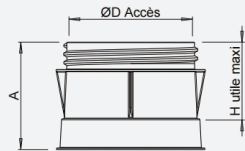
6062

#### REHAUSSES FOSSES TOUTES EAUX

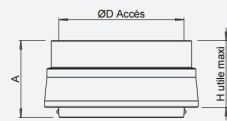
RH2/4031-15  
FTE : 3 M<sup>3</sup>



RH2/03/15  
FTE : 4,5,6,8 & 10 M<sup>3</sup>

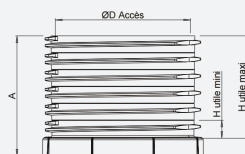


RH2/6030  
FTE : 6, 8 & 10 M<sup>3</sup>



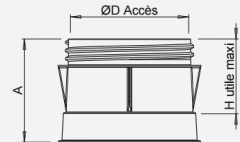
#### REHAUSSES POSTE DE RELEVAGE

RH2/4031  
RELBIONUT-B2



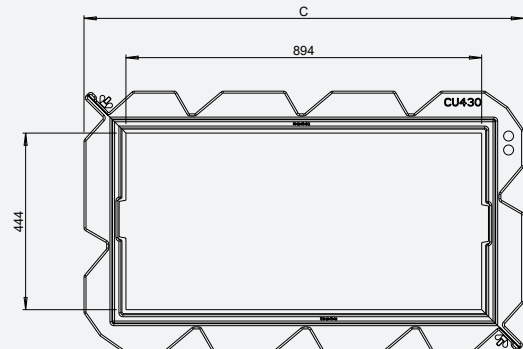
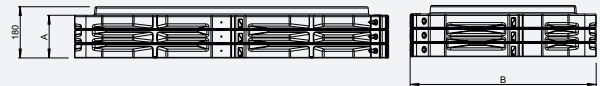

#### REHAUSSES DE REGARD DE RÉPARTITION ET CHASSE À AUGET

RH2/03/15

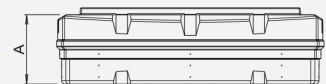



#### REHAUSSES BIONUT

RH2/15/B2



RH2/3030/B-3



Référence	Désignation	A	ØD Accès	H utile mini	H utile maxi
RH2/4031-15	Rehausse trou d'homme à visser recoupable tous les 5 cm	207	Ø400	50	150
RH2/03/15	Rehausse diffuseur de fosse toutes eaux ou de l'auget flottant	200	Ø220	150	150
RH2/6030	Rehausse fosse toutes eaux 6,8 et 10 m <sup>3</sup>	357	Ø600	300	300
RH2/4031	Rehausse trou d'homme et poste de relevage à visser, recoupable tous les 5 cm	357	Ø400	50	300

Référence	Désignation	A	B	C
RH2/15/B2	Rehausse BIONUT de 150 mm - à assembler	150	740	1170
RH2/3030/B-3	Lot de 3 réhausse BIONUT non réglables de 300 mm	300	740	1170

### Rehaussees fournies de série avec les filières BIONUT2 de 4 et 8 EH

			Composition des packs rehaussees			
						
			RH2/03/15	RH2/4031-15	RH2/15/B2	RH2/4031
Hauteur	En mm	Références de la filiére	150	150	150	300
SORTIE BASSE	4 EH	BIONUT2/6054/04 ou 04SN		2	1	
	5 EH	BIONUT2/6054/05 ou 05SN		2	1	
	6 EH	BIONUT2/6054/06 ou 06SN		2	1	
	8 EH	BIONUT2/6054/08 ou 08SN	1	1	2	
SORTIE HAUTE	4 EH	BIONUT2/6054/04SH ou 04SNSH		2	1	1
	5 EH	BIONUT2/6054/05SH ou 05SNSH		2	1	1
	6 EH	BIONUT2/6054/06SH ou 06SNSH		2	1	1
	8 EH	BIONUT2/6054/08SH ou 08SNSH	1	1	2	1

TRAITEMENT DES EAUX USÉES

### Accessoires d'ancrage de Bionut2

		AVEC SANGLES (soit fixées aux barres d'ancrage, soit passées simplement dans les inserts des cuves en partie basse)	AVEC SANGLES (soit fixées aux barres d'ancrage, soit passées simplement dans les inserts des cuves en partie basse)		
			SANS WINCH	AVEC WINCH	
Capacité	KANCRB2 = 1 barre d'ancrage AD254 + 2 goupilles BV170-8-100		Lot de 2 ceintures d'ancrage CA3/10/3T/2	Lot de 3 ceintures d'ancrage * CA3/10/3T/3	Ceinture d'ancrage à l'unité CA3/6394/10T
4 EH	2		1		2
5 EH	2		1		2
6 EH	2		1		2
8 EH			2		4
10 EH	4		3		6
12 EH	4		3		6
16 EH			2	1	6
18 EH	6		3	1	8
20 EH	8		4	1	10

\* Pour les FTE de 8 et 10 m<sup>3</sup>